

혁신 Vs 혁신



* 2019년 6월 구정질문
더불어 민주당
비례대표 구의원 강수정

기간	분류	공교육환경	사교육환경			사교육 평균
			비용	교육수준 및 질	접근성	
2017	강남구	5.95	4.5	6.76	7	6.08
	종로구	5.83	4.7	5.87	5.64	5.41
	서대문구	5.83	4.5	5.54	5.77	5.27
	동작구	5.81	4.8	6.23	6.41	5.82
	송파구	5.81	4.7	6.37	6.53	5.86
	관악구	5.71	4.4	5.64	5.67	5.25
	노원구	5.7	4.3	5.63	6.29	5.41
	강동구	5.65	4.1	5.63	5.8	5.19
	도봉구	5.63	4.9	5.62	5.83	5.44
	강북구	5.57	4.6	5.46	5.64	5.24
	중랑구	5.53	3.9	5.17	5.48	4.84
	마포구	5.53	4.4	5.54	5.78	5.23
	구로구	5.51	4	5.57	6.05	5.20
	서초구	5.38	4.3	5.36	6.19	5.28
	영등포구	5.29	4.8	5.37	5.48	5.21
	은평구	5.28	4.1	5.32	5.88	5.10
	성북구	5.25	4	5.27	5.36	4.88
	동대문구	5.18	4.1	4.97	5.07	4.73
	성동구	5.12	3.5	5.32	5.58	4.80
	용산구	5.08	4.4	4.9	5.1	4.81
	중구	4.99	3.8	4.31	5.55	4.55
양천구	4.89	3.6	4.92	5.82	4.78	
금천구	4.78	4	5.01	5.06	4.70	
강서구	4.76	3.8	4.07	4.93	4.28	
광진구	4.75	3.8	5.41	5.37	4.85	

서울시 교육 만족도 통계

◆ 공교육 환경 만족도
25개구 중 23위

◆ 사교육 환경 만족도
25개구 중 23위

출처: 서울특별시 열린 데이터 광장

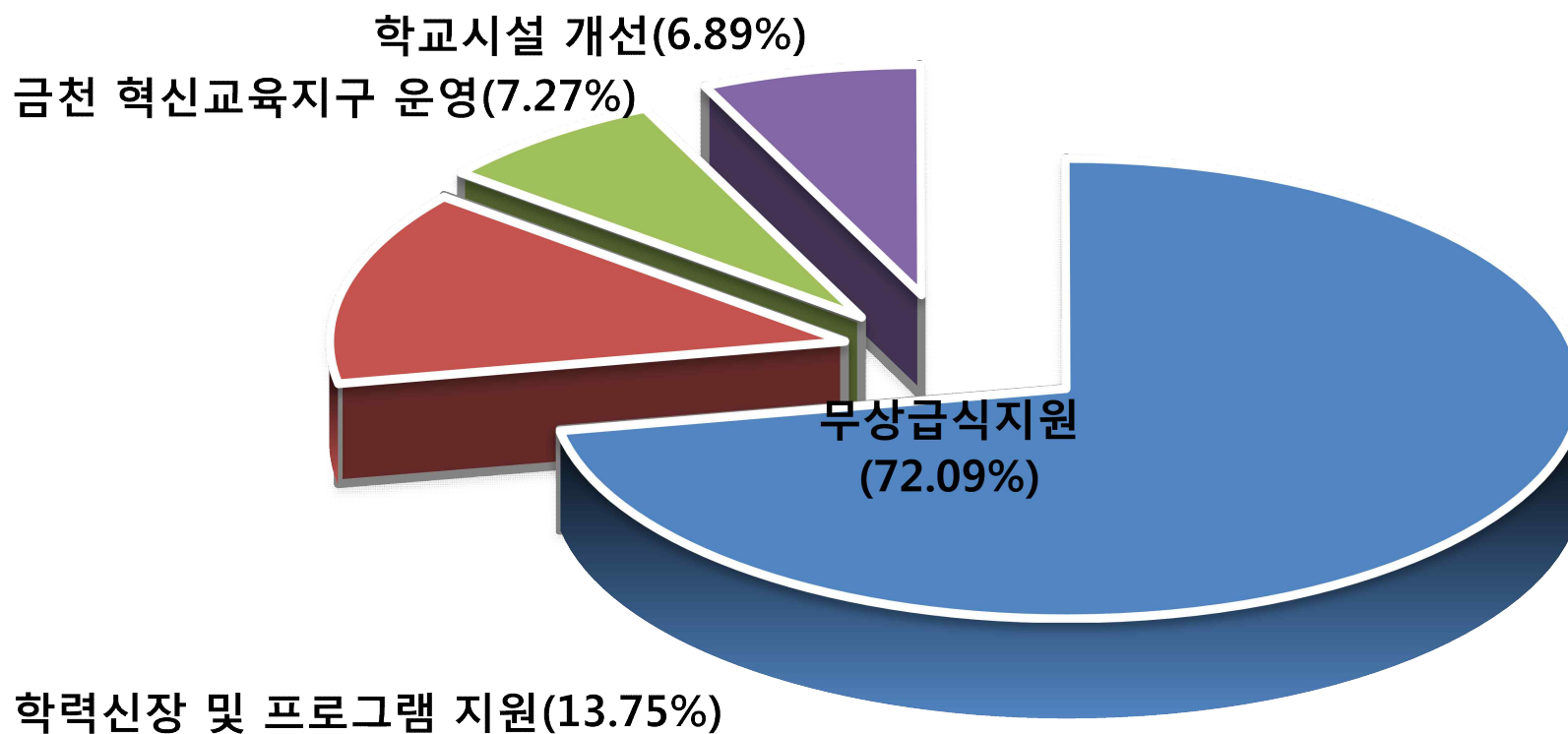
연번	자치구	2016년			2017년			2018년			2019년		
		교육 경비	일반회계대비		교육 경비	일반회계대비		교육 경비	일반회계대비		교육 경비	일반회계대비	
			편성비	순위		편성비	순위		편성비	순위		편성비	순위
1	강 남 구	18,155	2.9	1	18,284	2.70	1	18,758	2.43	1	21,338	2.6	1
2	중 구	4,224	1.3	18	4,213	1.25	19	4,290	1.14	20	9,980	2.5	2
3	서 초 구	10,628	2.6	2	12,096	2.50	2	11,914	2.29	2	14,319	2.4	3
4	양 천 구	9,668	2.1	3	10,616	2.13	3	11,321	2.13	3	11,465	1.9	4
5	성 동 구	7,599	2.0	5	7,389	1.87	5	7,235	1.68	6	9,044	1.8	5
6	동대문구	6,787	1.6	11	7,929	1.79	9	8,676	1.72	5	10,262	1.8	5
7	마 포 구	7,565	1.8	7	8,403	1.82	6	9,537	1.92	4	9,174	1.7	7
8	송 파 구	10,363	1.9	6	10,325	1.80	7	10,936	1.63	8	13,361	1.7	7
9	광 진 구	6,553	1.8	7	6,386	1.64	10	6,227	1.44	11	7,525	1.6	9
10	구 로 구	7,442	1.7	10	8,633	1.79	8	8,245	1.49	9	9,894	1.6	9
11	영등포구	8,701	2.1	3	8,556	1.93	4	8,348	1.68	6	8,906	1.6	9
12	종 로 구	4,649	1.6	11	4,245	1.42	15	4,317	1.28	15	5,155	1.4	12
13	중 랑 구	6,308	1.4	17	7,194	1.49	12	7,614	1.29	14	9,486	1.4	12
14	도 봉 구	6,201	1.6	11	6,235	1.44	14	6,924	1.40	12	7,459	1.4	12
15	노 원 구	10,196	1.6	11	10,118	1.47	13	10,548	1.36	13	11,853	1.4	12
16	강 동 구	8,195	1.8	7	7,960	1.62	11	8,282	1.46	10	9,528	1.4	12
17	성 북 구	7,261	1.5	15	7,610	1.41	16	7,801	1.26	16	8,628	1.3	17
18	서대문구	4,955	1.3	18	5,413	1.35	18	5,577	1.22	18	6,935	1.3	17
19	동 작 구	6,006	1.5	15	6,034	1.37	17	6,177	1.25	17	7,359	1.3	17
20	관 악 구	5,001	1.0	24	5,673	1.11	23	5,640	0.97	24	7,863	1.2	20
21	강 북 구	5,009	1.1	2	5,402	1.15	22	5,683	1.06	22	6,592	1.1	21
22	은 평 구	6,570	1.2	21	6,450	1.17	21	7,936	1.20	19	8,041	1.1	21
23	강 서 구	7,964	1.3	18	8,218	1.22	20	8,366	1.11	21	10,093	1.1	21
24	용 산 구	3,371	1.1	22	3,245	1.02	24	3,551	1.00	23	4,040	1.0	24
25	금 천 구	3,350	1.0	24	3,439	0.99	25	3,302	0.85	25	3,691	0.8	25

자치구별
교육경비
편성 내역

(단위 : 백만원)



금천구 교육경비 편성 현황



금천 교육혁신지구

1기 [2013~2014]

- 교육네트워크 형성
- 진로직업센터 건립

2기 [2015~2016]

- 초등학교 지역연계
- 협력강사제
- 민관학 거버넌스 및 협력 강화

3기 [2017~2018]

- 구민참여의 협치
- 청소년과 학부모의 참여기회 확대
- 장애인, 다문화가정 등을 지원

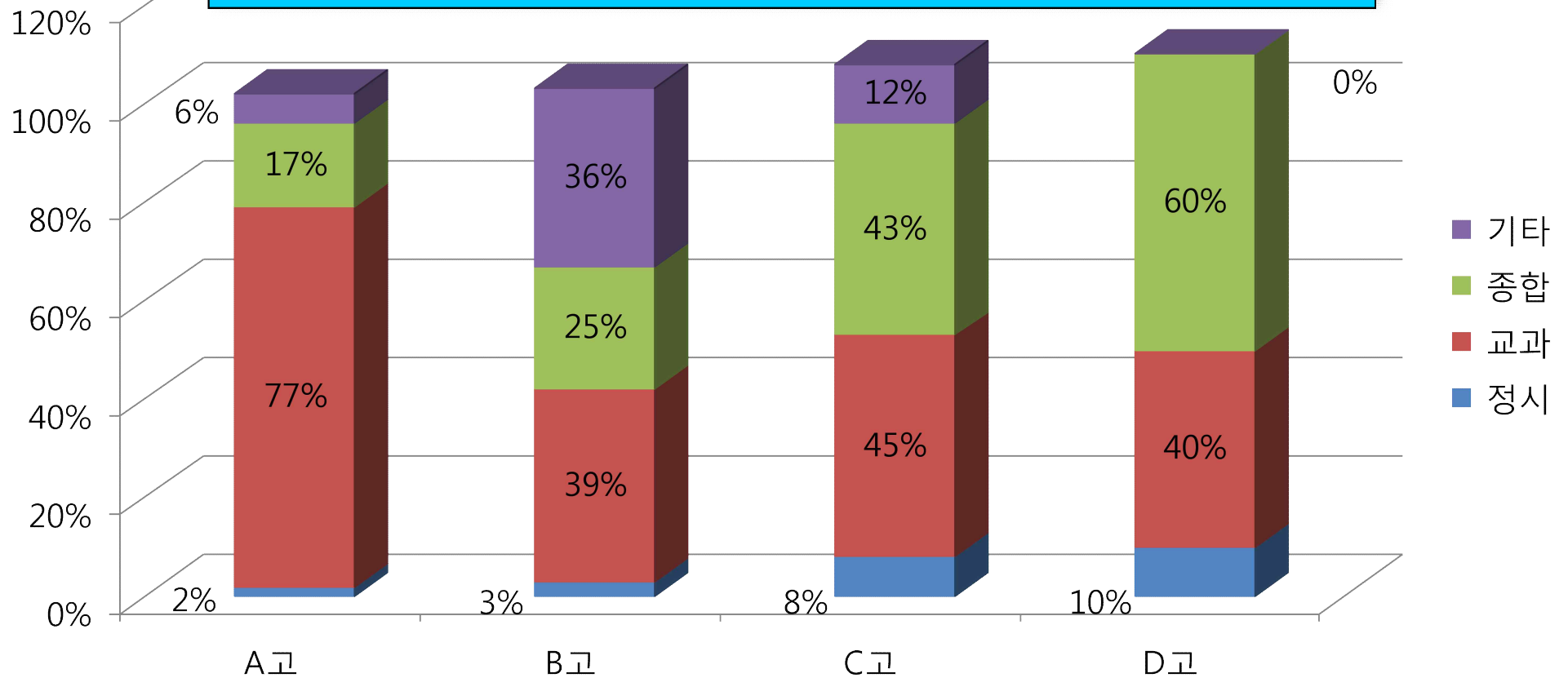


현행 대학 입시제도



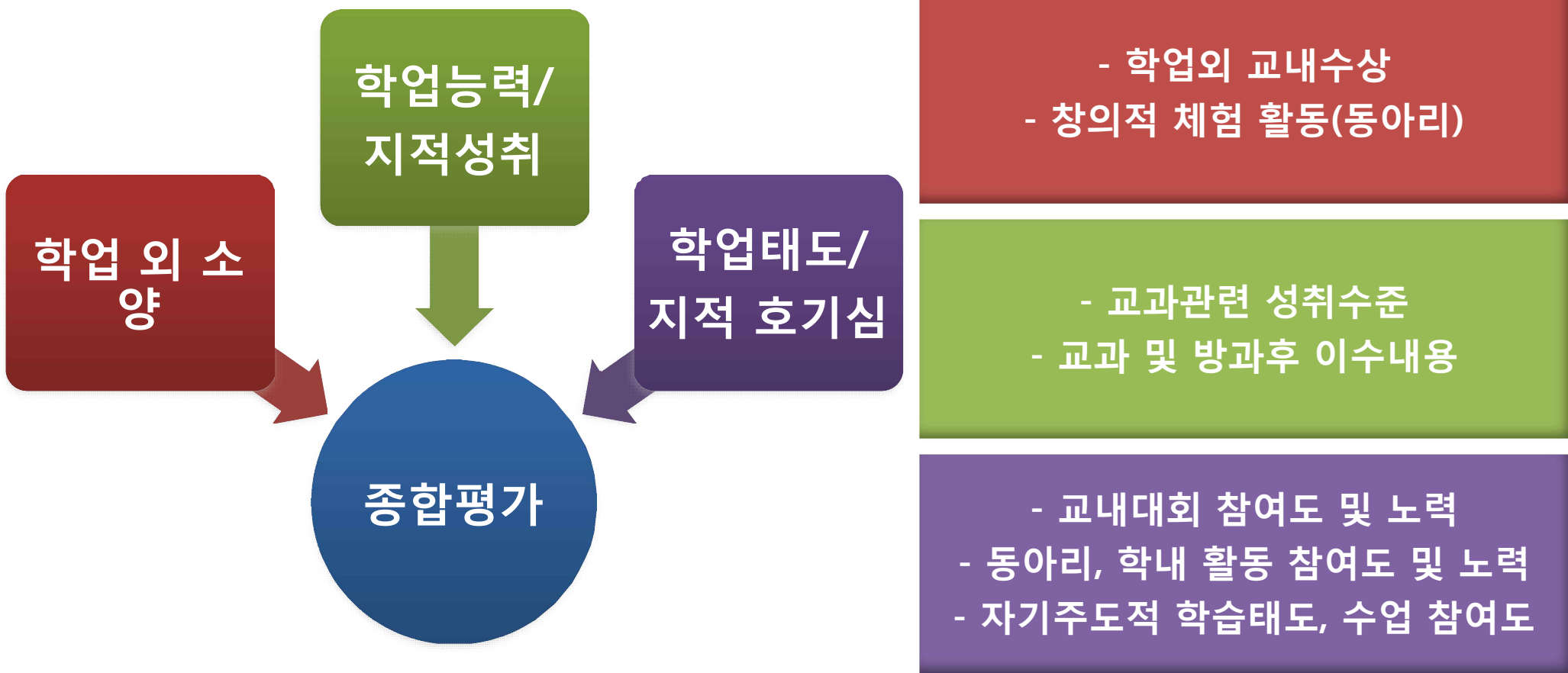
* 2020학년도 대입전형 별 모집인원 (한국대학교육협의회)

금천구 일반고 정시&수시 진학비율



*기타: 교과, 학종 이외 전형(실기, 기회균형 등)

학생부 종합전형 평가 방법



* 2020학년 서울대 학생부 종합전형 안내



혁신학교 프로젝트

희망전공	연구분야	전공 교양도서	프로젝트 주제
인문사회	경영학	KTX 연계 교통 개선 방안 연구 외	광명 KTX역의 문제점과 활성화 방안
	사회학	벼랑에 선 사람들 외 학위논문	기초 생활 수급자 선정의 합리성 연구
	광고+경영융합	트랜드 코리아 2014 외	광명 시장 골목상권 살리기
	유아교육	뇌가 즐거운 아이들 놀이 120 외	아동 신체 발달에 영향을 주는 소근육 체조 만들기
자연과학	에너지 공학	신재생 에너지 공학	친환경 대체 에너지 탐구
	의료	생활 속의 물리 치료 외	물리치료 학도들이 본 의료 민영화 개선 방향 연구
문화예술	게임 제작	기초부터 배우는 게임 시나리오	학교를 모티브로 한 게임 제작 및 배포
	디자인 계열	디자인 관련 잡지류	정크 아트를 주제로 한 영역별 디자인 창작
	문예창작	글쓰기 공중 부양	공동 창작 소설 작성

혁신 VS 혁신

금천혁신교육지구

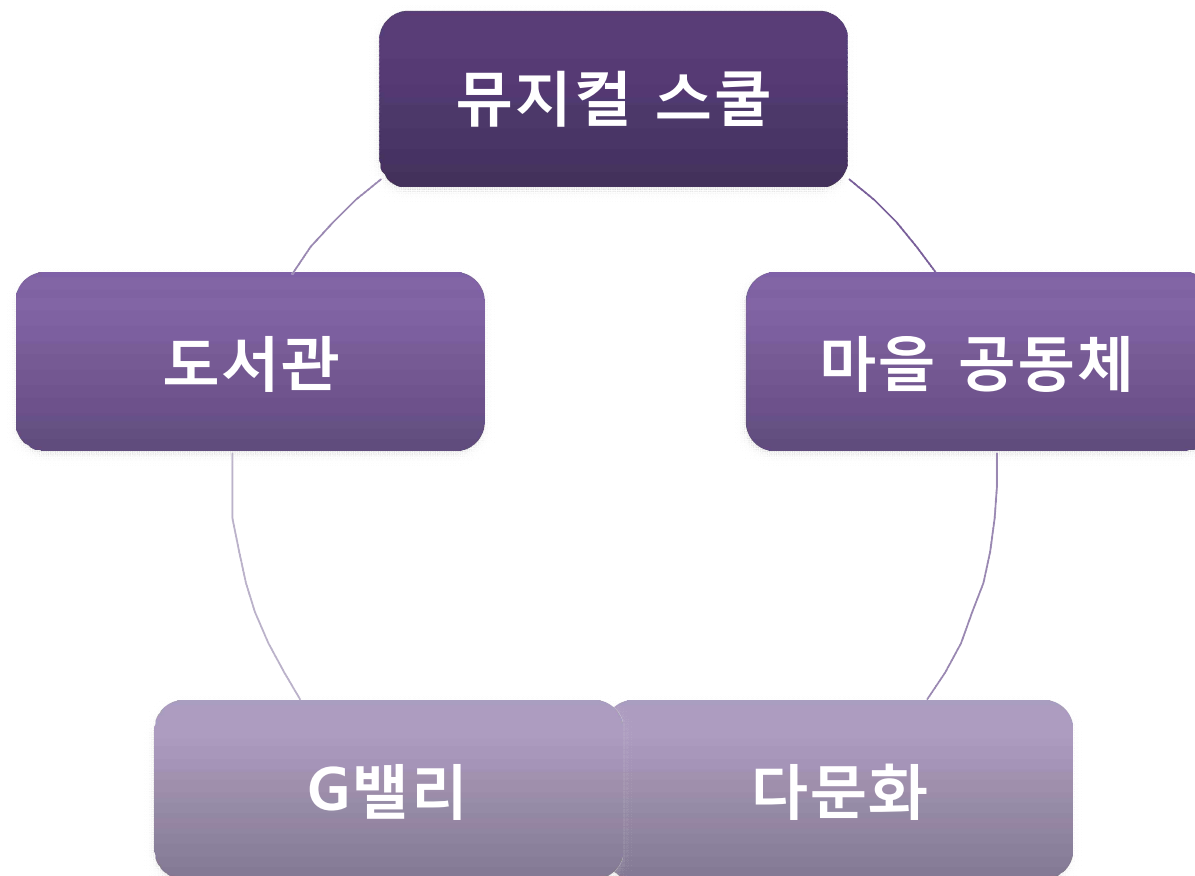
- 주체: 금천구청&구민&교육청
- 목표: 어린이, 청소년이 학교와 마을에서 행복하게 성장하는 학교-마을교육공동체의 활성화

혁신학교

- 주체: 학교&교육청
- 목표: 획일적인 학교교육에서 벗어나 창의적이고 자기주도적인 학습능력을 높여 공교육을 정상화



금천교육발전의 성공요소



Your education is like the safety net at the circus.

여러분이 받는 교육은 서커스장의 안전 그물과도 같습니다.

Even if you fall from a high place, it will be there to catch you.

여러분이 높은 곳에서 떨어지더라도 그것은 여러분을 떨어지지 않게 해 줄
것입니다.